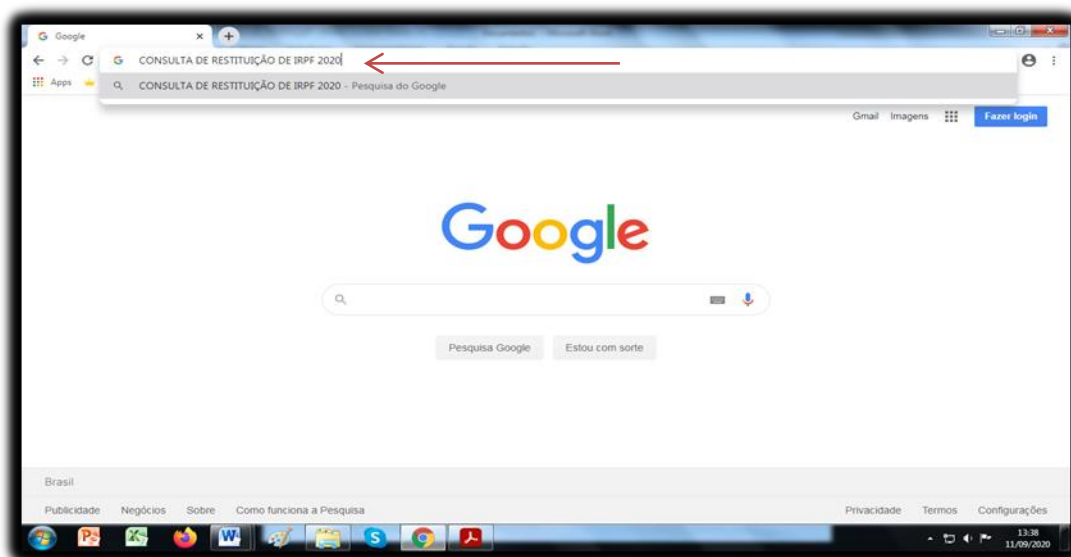
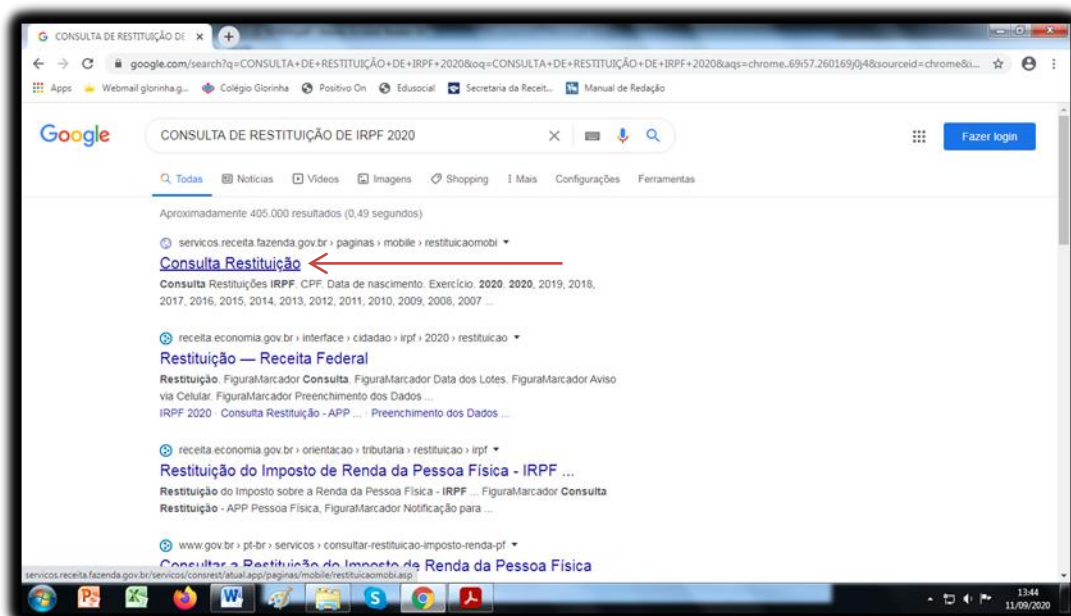


ORIENTAÇÃO PARA ISENTO DE IMPOSTO DE RENDA 2020

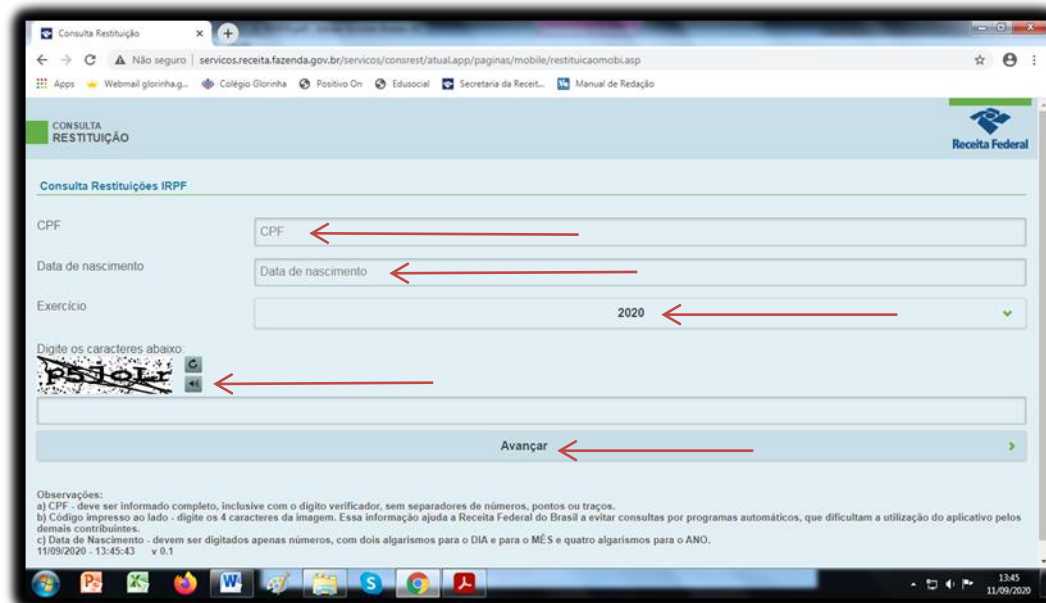
PASSO 1: Entrar no Google e buscar “CONSULTA DE RESTITUIÇÃO DE IRPF 2020”.



PASSO 2: Clicar no item “Consulta Restituição”.



Passo 3: Preencher os campos “CPF”, “data de nascimento”, digitar os caracteres e depois clicar em “Avançar”.



CONSULTA RESTITUIÇÃO


Consulta Restituições IRPF

CPF

Data de nascimento

Exercício

Digite os caracteres abaixo:

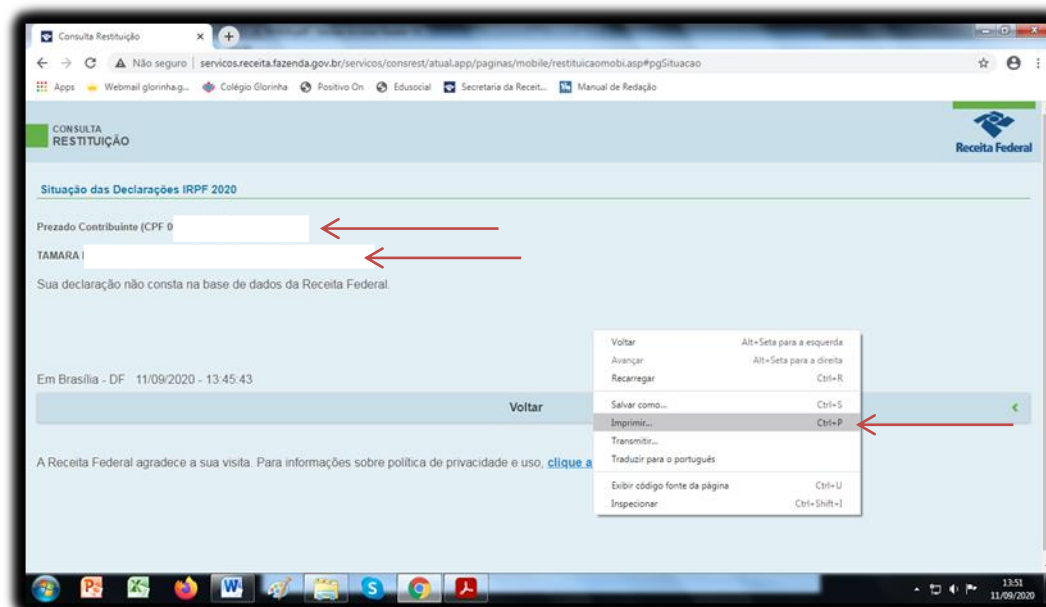


Avançar

Observações:
a) CPF - deve ser informado completo, inclusive com o dígito verificador, sem separadores de números, pontos ou traços.
b) Código impresso ao lado - digite os 4 caracteres da imagem. Essa informação ajuda a Receita Federal do Brasil a evitar consultas por programas automáticos, que dificultam a utilização do aplicativo pelos demais contribuintes.
c) Data de Nascimento - devem ser digitados apenas números, com dois algarismos para o DIA e para o MÊS e quatro algarismos para o ANO.

11/09/2020 - 13:45:43 v 0.1

Passo 4 – Nesta tela deverá constar o CPF, o nome completo e a seguinte mensagem: **“Sua declaração não consta na Base de dados da Receita Federal”**. Clique com botão direito do mouse para abrir o menu e clique em **“Imprimir”**. Caso contenha outra mensagem, pode ser que o contribuinte consultado declarou imposto de renda ou apresenta irregularidades junto à Receita Federal.



CONSULTA RESTITUIÇÃO

Situação das Declarações IRPF 2020

Prezado Contribuinte (CPF 0)

TAMARA |

Sua declaração não consta na base de dados da Receita Federal.

Em Brasília - DF 11/09/2020 - 13:45:43

A Receita Federal agradece a sua visita. Para informações sobre política de privacidade e uso, [clique aqui](#).

- Voltar Alt+Seta para a esquerda
- Avançar Alt+Seta para a direita
- Recarregar Ctrl+R
- Salvar como... Ctrl+S
- Imprimir... Ctrl+P
- Transmitir...
- Traduzir para o português
- Exibir código fonte da página Ctrl+U
- Inspecionar Ctrl+Shift+I